



ТЕРРИТОРИАЛЬНЫЙ ОРГАН
ФЕДЕРАЛЬНОЙ СЛУЖБЫ
ГОСУДАРСТВЕННОЙ СТАТИСТИКИ
ПО ОРЕНБУРГСКОЙ ОБЛАСТИ

Индексы цен производителей Оренбургской области



март 2022 года



ТЕРРИТОРИАЛЬНЫЙ ОРГАН
ФЕДЕРАЛЬНОЙ СЛУЖБЫ
ГОСУДАРСТВЕННОЙ СТАТИСТИКИ
ПО ОРЕНБУРГСКОЙ ОБЛАСТИ

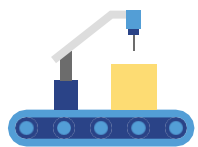
Индексы цен производителей Оренбургской области

март 2022 года

- 01** Индексы цен производителей и потребительских цен
В % к предыдущему месяцу
- 02** Индексы цен производителей и потребительских цен
В % к декабрю предыдущего года
- 03** Индексы цен производителей промышленных
товаров
- 04** Индексы цен производителей
сельскохозяйственной продукции

* Ежемесячные данные оперативной статистики





ИНДЕКСЫ ЦЕН ПРОИЗВОДИТЕЛЕЙ И ПОТРЕБИТЕЛЬСКИХ ЦЕН

март 2022 г.
к февралю 2022 г.



113,0%

Индекс цен производителей
промышленных товаров



101,9%

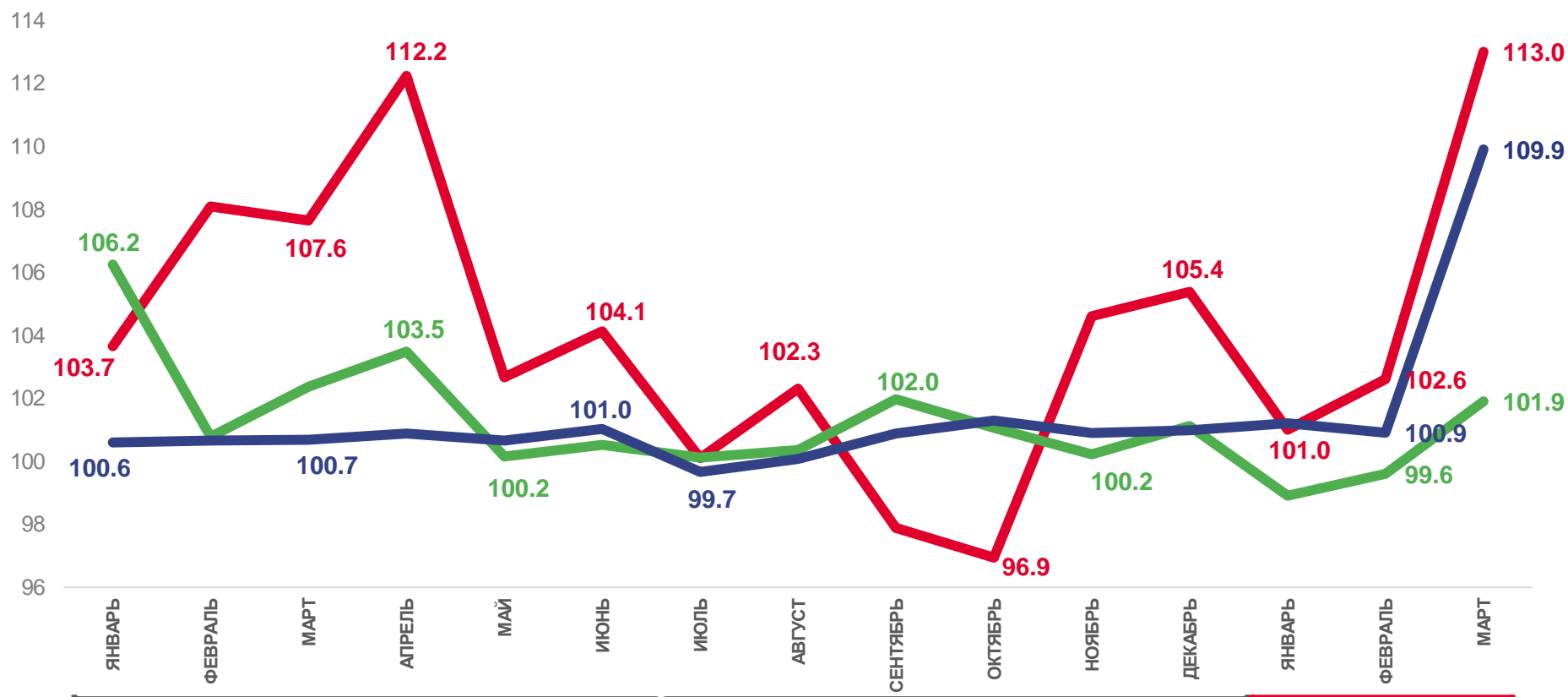
Индекс цен производителей
сельскохозяйственной продукции



109,9%

Индекс потребительских цен

в % к предыдущему месяцу



2021

2022



Цены производителей
промышленных товаров

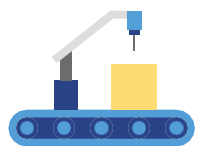


Цены производителей
сельскохозяйственной продукции



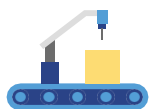
Потребительские цены





ИНДЕКСЫ ЦЕН ПРОИЗВОДИТЕЛЕЙ И ПОТРЕБИТЕЛЬСКИХ ЦЕН

март 2022 г.
к декабрю 2021 г.



117,3%

Индекс цен производителей
промышленных товаров



100,3%

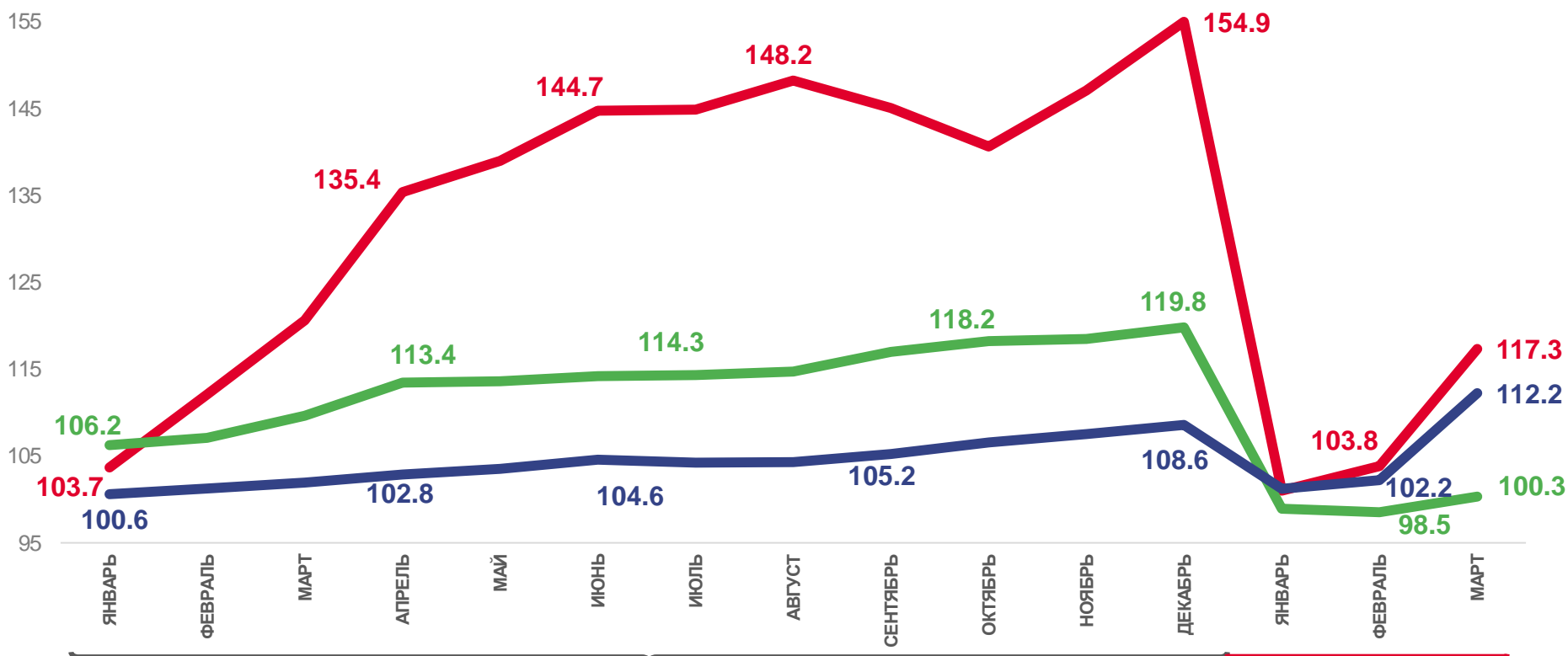
Индекс цен производителей
сельскохозяйственной продукции



112,2%

Индекс потребительских цен

в % к декабрю предыдущего года



2021

2022



Цены производителей
промышленных товаров

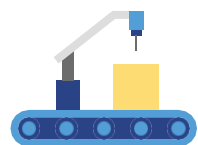


Цены производителей
сельскохозяйственной продукции



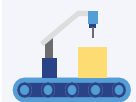
Потребительские цены






ИНДЕКСЫ ЦЕН ПРОИЗВОДИТЕЛЕЙ ПРОМЫШЛЕННЫХ ТОВАРОВ

март 2022 г.
к февралю 2022 г.



113,0%

Индекс цен производителей
промышленных товаров



118,2%

Добыча полезных ископаемых



103,1%

Обработывающие производства



101,9%

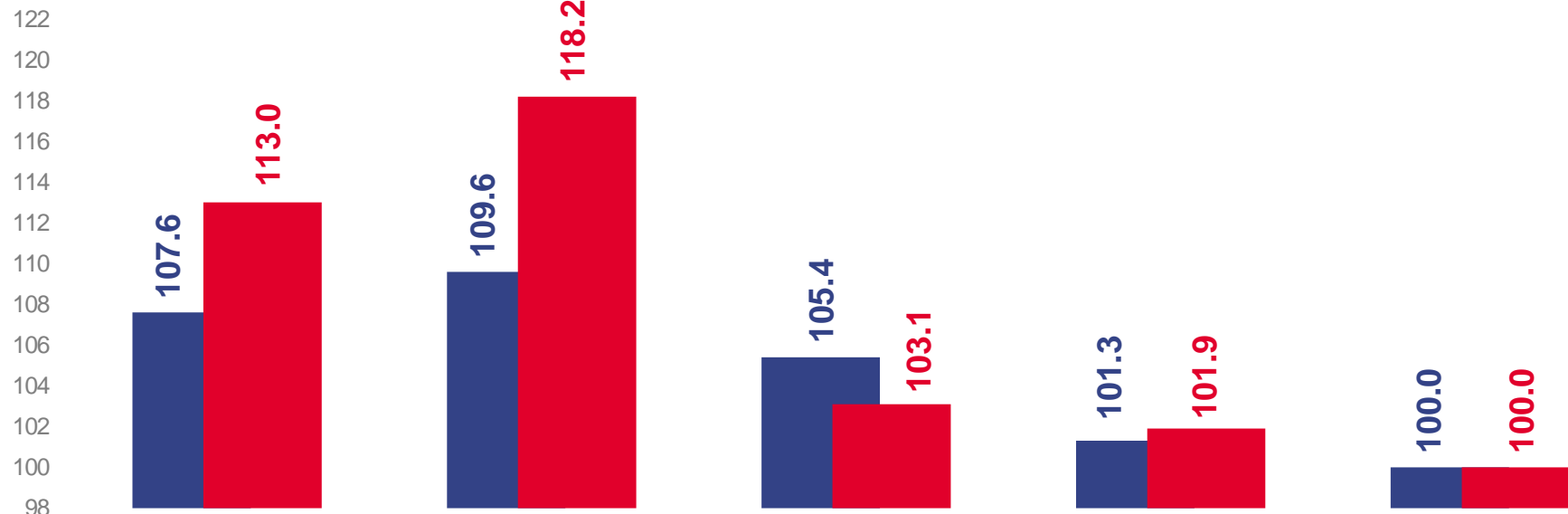
Обеспечение электрической энергией, газом и паром; кондиционирование воздуха



100,0%

Водоснабжение; водоотведение, организация сбора и утилизации отходов, деятельность по ликвидации загрязнений

в % к предыдущему месяцу



Индекс цен
производителей
промышленных
товаров

Добыча
полезных
ископаемых

Обработывающие
производства

Обеспечение
электрической
энергией, газом
и паром;
кондиционирование
воздуха

Водоснабжение;
водоотведение,
организация сбора
и утилизации отходов,
деятельность
по ликвидации
загрязнений

■ Март 2021 г.

■ Март 2022 г.





ИНДЕКСЫ ЦЕН ПРОИЗВОДИТЕЛЕЙ СЕЛЬСКОХОЗЯЙСТВЕННОЙ ПРОДУКЦИИ

март 2022 г.
к февралю 2022 г.



101,9%

Индекс цен производителей сельскохозяйственной продукции



101,8%


Растениеводство



102,1%

Животноводство

в % к предыдущему месяцу



■ Март 2021 г.

■ Март 2022 г.